



CATÁLOGO

Os estofados fazem parte das nossas melhores lembranças. Neles passamos muitos momentos especiais ao lado de nossas famílias e amigos. E é por isso que nos dedicamos a fabricar produtos com tanto cuidado e carinho! Obras artesanais, feitas com afeto, transpiração e um olhar humanizado. O resultado é único e inspirador - criações personalizadas, com tecidos exclusivos, design inovador e conforto ímpar.

**Desde 1995, fabricando estofados de alto padrão, utilizando o que há de melhor no mercado para a confecção de livings, poltronas, puffs e cabeceiras.**



*Elegância e  
conforto que  
inspiram!*

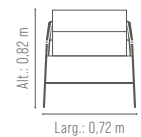


**REF.: 2182**

Assento percinta elástica, espuma soft D-26 e manta de fibra.

Encosto solto, espuma soft D-23 e manta de fibra.  
Detalhe couro natural.

Estrutura em aço carbono com pintura epóxi.



## POLTRONA *CATHERINE*



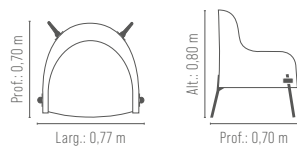
**REF.: 2114/1**

Assento percinta elástica, espuma D-26 e manta de fibra.

Encosto espuma soft D-26 / D-18

Estrutura eucalipto / multilaminado.

Base em aço carbono com pintura epóxi.



## POLTRONA *FASCINO*



**REF.: 2115/1 (1,05 m)**

**REF.: 2115/2 (0,95 m)**

Assento fixo, percinta elástica, almofada solta espuma soft D-26, hiper soft D-20.

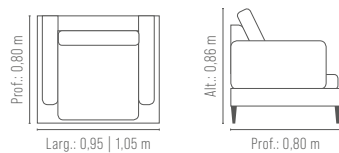
Encosto fixo espuma soft D-23, almofada solta em fibra de silicone e manta de fibra.

Braço espuma D-28.

Almofadas espuma D-26, hiper soft D-20.

Estrutura eucalipto.

Pés madeira.



## POLTRONA *NATURE*



**REF.: 2183**

Assento / Encosto multilaminado, espuma soft D-26 e manta de fibra.

Detalhe do encosto couro natural.

Estrutura em aço carbono com pintura epóxi.



## POLTRONA *ADÉLIA*



### REF.: 773/1

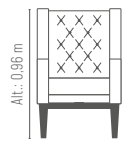
Assento percinta elástica, almofada solta espuma soft D-26 e manta de fibra.

Encosto Capitonê com espuma soft D-23 e manta de fibra.

Braço espuma D-45.

Estrutura eucalipto / multilaminado.

Base madeira jequitibá.



### REF.: 773/2



## POLTRONA *KEITH*



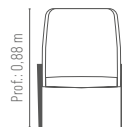
### REF.: 771/2

Assento / Encosto espuma soft D-26.

Almofadas Assento / Encosto soltas espuma soft D-18.

Estrutura multilaminado.

Pés "V" madeira jequitibá.



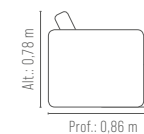
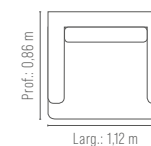
## POLTRONA *CARINA*



### POLTRONA - REF.: 2118/1

Assento / Encosto percinta elástica, espuma soft D-26 e manta de fibra.

Estrutura eucalipto / multilaminado.



### PUFF - REF.: 2118/2

Espuma soft D-26 e manta de fibra.

Estrutura eucalipto / multilaminado.

Pés sapata plástica.


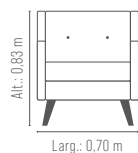


## POLTRONA *MONET*



**REF.: 767/1**

Assento percinta elástica, espuma soft D-26 e manta de fibra.  
 Encosto percinta elástica, almofada solta espuma soft D-18 e manta de fibra.  
 Braço espuma D-45.  
 Estrutura eucalipto / aglomerado.  
 Pés madeira.



## POLTRONA *ARAMIS*

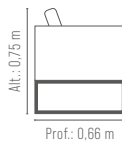


## POLTRONA *GRACE*



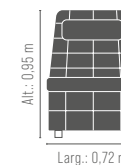
**REF.: 2113/1**

Assento percinta elástica, espuma D-26 e manta de fibra.  
 Encosto espuma soft D-26 e manta de fibra.  
 Estrutura eucalipto / multilaminado.  
 Base em aço carbono com pintura epóxi.



**REF.: 743/1**

Assento / Encosto percinta elástica, espuma soft D-26.  
 Peseira reclinável, espuma soft D-26.  
 Almofada apoio em fibra de silicone.  
 Estrutura eucalipto / multilaminado.  
 Base cromada.



## POLTRONA *ANTÔNIA*



### REF.: 850/1

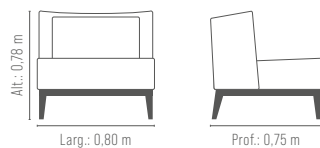
Assento percinta elástica, espuma soft D-26 e manta de fibra.

Encosto fixo, espuma soft D-23.

Almofada solta em fibra de silicone.

Estrutura eucalipto / multilaminado.

Base madeira jequitibá.



## POLTRONA *BELT*



### REF.: 914/1D - Tecido

REF.: 914/1DC - Couro 1500

REF.: 914/2DC - Couro 1400

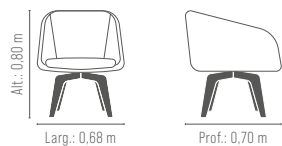
Assento espuma soft D-26, hiper soft D-20.

Encosto espuma soft D-23 / D-18.

Estrutura multilaminado / aglomerado.

Base giratória de metal rolamentada,

revestida com madeira jequitibá.



## POLTRONA *BIA*



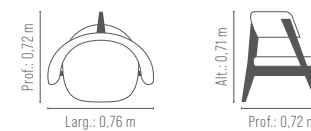
### REF.: 2112/1

Assento espuma soft D-26, hiper soft D-20.

Encosto espuma D-45, almofada espuma soft D-18 e manta de fibra.

Estrutura multilaminado / aglomerado.

Base madeira jequitibá / tauari.



POLTRONA **TRENTO**

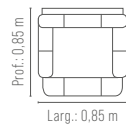


**REF.: 822**

Assento / Encosto com atuador eletrônico, percinta elástica, espuma (HR) de alta resiliência D-30 e almofada em fibra de silicone.

Estrutura eucalipto / multilaminado.

Pés sapata plástica.



POLTRONA **NINA**



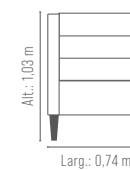
**REF.: 2185/1 - Pé de madeira**

**REF.: 2185/2 - Pé de metal**

**REF.: 2185/3 - Pé de balanço**

Assento / Encosto percinta elástica, espuma soft D-26, fibra de silicone e manta de fibra.

Estrutura eucalipto.



## PUFFS *DOT*



**DOT XVII (DOT 17)**

**REF.: 450/1**

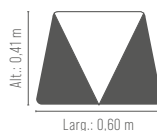
Espuma soft D-26 e manta de fibra.  
Detalhe couro natural.  
Estrutura eucalipto / aglomerado.  
Pés sapata plástica.



**DOT XVIII (DOT 18)**

**REF.: 460/1**

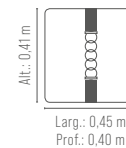
Espuma soft D-26.  
Detalhe couro natural.  
Estrutura eucalipto / aglomerado.  
Pés sapata plástica.



**DOT XIII (DOT 13)**

**REF.: 440/1**

Espuma soft D-26 e manta de fibra.  
Detalhe fivela (ouro velho ou níquel).  
Detalhe couro natural.  
Estrutura eucalipto / aglomerado.  
Pés sapata plástica.



**DOT XIV (DOT 14)**

**REF.: 410/1**

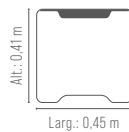
Espuma soft D-26 e manta de fibra.  
Detalhe cordão algodão cru.  
Detalhe couro natural.  
Estrutura eucalipto / aglomerado.  
Pés sapata plástica.



**DOT XIX (DOT 19)**

**REF.: 470/1**

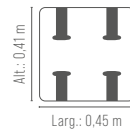
Espuma soft D-26.  
Detalhe couro natural.  
Estrutura eucalipto / multilaminado / aglomerado.  
Pés sapata plástica.



**DOT XX (DOT 20)**

**REF.: 480/1**

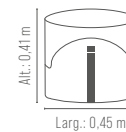
Espuma soft D-26.  
Detalhe ilhós (ouro velho ou níquel).  
Detalhe couro natural.  
Estrutura eucalipto / aglomerado.  
Pés sapata plástica.



**DOT XV (DOT 15)**

**REF.: 420/1**

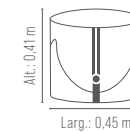
Espuma soft D-26 e manta de fibra.  
Detalhe ilhós (ouro velho ou níquel).  
Detalhe couro natural.  
Estrutura eucalipto / aglomerado.  
Pés sapata plástica.



**DOT XVI (DOT 16)**

**REF.: 430/1**

Espuma soft D-26 e manta de fibra.  
Detalhe couro natural.  
Estrutura eucalipto / aglomerado.  
Pés sapata plástica.



PUFFS **DOT**



**DOT IX (DOT 9)**

REF.: 360/1 - Couro 1500  
REF.: 360/2 - Couro 1400  
REF.: 360/3 - Tecido

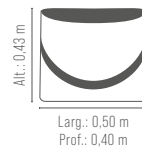
Espuma soft D-26.  
100% couro natural / 100% tecido.  
Estrutura eucalipto / aglomerado.  
Pés sapata plástica.



**DOT X (DOT 10)**

REF.: 370/1 - Couro 1500/1400

Espuma soft D-26.  
Detalhe couro natural.  
Estrutura eucalipto / multilaminado / eucatex.  
Pés sapata plástica.



**DOT XXII (DOT 22)**

REF.: 660/1

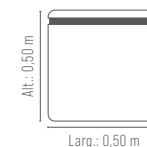
Espuma soft D-26 e manta de fibra.  
Detalhe de debrum (cor 01 marrom).  
Estrutura eucalipto / multilaminado.  
Pés sapata plástica.



**DOT XXIII (DOT 23)**

REF.: 670/1

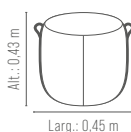
Espuma soft D-26.  
Detalhe em couro natural.  
Estrutura eucalipto / multilaminado.  
Pés sapata plástica.



**DOT XI (DOT 11)**

REF.: 380/3

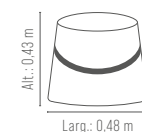
Espuma soft D-26.  
Detalhe couro natural.  
Estrutura eucalipto / aglomerado.  
Pés sapata plástica.



**DOT XII (DOT 12)**

REF.: 390/3

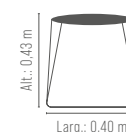
Espuma soft D-26.  
Detalhe couro natural.  
Estrutura eucalipto / aglomerado.  
Pés sapata plástica.



**DOT XXI (DOT 21)**

REF.: 560/1

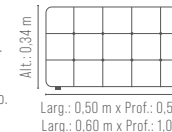
Espuma soft D-26.  
Detalhe couro natural.  
Estrutura eucalipto / aglomerado.  
Pés sapata plástica.



**SEAMS**

REF.: 490

Espuma soft D-26 e manta de fibra.  
Couro natural.  
Estrutura eucalipto / multilaminado.  
Pés sapata plástica.



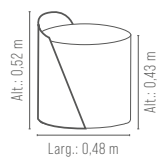
## PUFF *DOT*



### DOT XXIV (DOT 24)

REF.: 680/1

Espuma soft D-26.  
Detalhe com concha em multilaminado estofado.  
Estrutura eucalipto / multilaminado.  
Pés sapata plástica.



### REF.: 4009/3

Almofada solta espuma soft D-26 e manta de fibra.  
Almofada decorativa em fibra de silicone.  
Detalhe tachas ouro velho.  
Estrutura eucalipto / aglomerado.  
Pés madeira.



## CHAISE *PET*



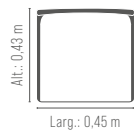
## PUFF *DOT*



### DOT XXV (DOT 25)

REF.: 690/1

Espuma soft D-26 e manta de fibra.  
Detalhes em couro natural.  
Estrutura eucalipto / multilaminado.  
Pés sapata plástica.



### REF.: 4009/2

Almofada solta espuma soft D-26 e manta de fibra.  
Almofada decorativa em fibra de silicone.  
Detalhe tachas ouro velho.  
Estrutura eucalipto / aglomerado.  
Pés madeira.



## CAMA *PET*



*Um convite  
ao bem-estar.*

**REF.: 2107**

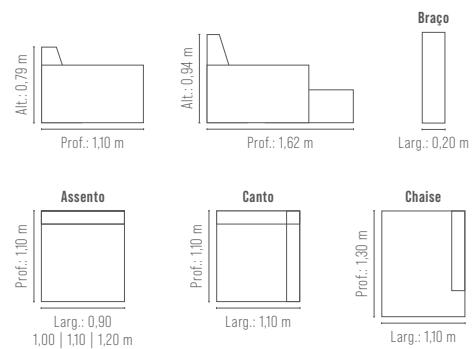
Assento retrátil, percinta elástica, molas pocket, espuma soft D-28 / D-45 e manta de fibra (assento com largura superior a 1,00m com mola bonnel). Encosto reclinável, espuma soft D-28.

Almofada lombar / cabeça solta em fibra de silicone e manta de fibra.

Braço espuma D-33.

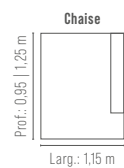
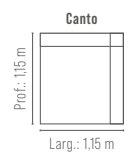
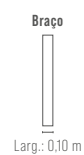
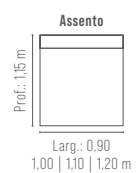
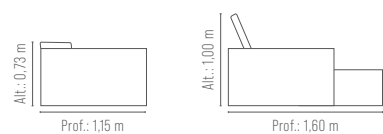
Estrutura eucalipto.

Pés sapata plástica.



**REF.: 2116**

Assento retrátil, percinta elástica, espuma soft D-28 e manta de fibra (assento com largura superior a 1,00 com mola bonnel).  
 Encosto reclinável, espuma soft D-28.  
 Almofada lombar solta em fibra de silicone.  
 Braço espuma D-45 / D-23.  
 Estrutura eucalipto.  
 Pés madeira.

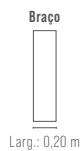
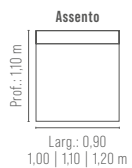
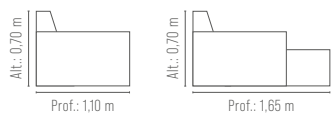


## RETRÁTIL *LETTER*



### REF.: 2171

Assento retrátil, percinta elástica, espuma soft D-28 e manta de fibra (assento com largura superior a 1,00 com mola bonnel).  
 Encosto fixo, espuma soft D-28.  
 Almofada lombar solta em fibra de silicone e manta de fibra.  
 Braço espuma D-26.  
 Estrutura eucalipto.  
 Pés madeira.



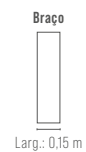
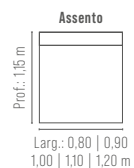
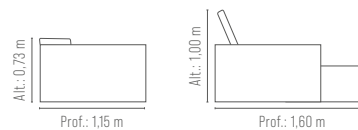
26

## RETRÁTIL *DOMI*



### REF.: 2180

Assento retrátil, percinta elástica, espuma soft D-28 e manta de fibra (assentos com largura de 1,10 e 1,20 com molas bonnel).  
 Encosto reclinável, espuma soft D-28 e manta de fibra.  
 Almofada lombar solta em fibra de silicone.  
 Braço espuma D-45 / D-23.  
 Estrutura eucalipto.  
 Pés madeira.



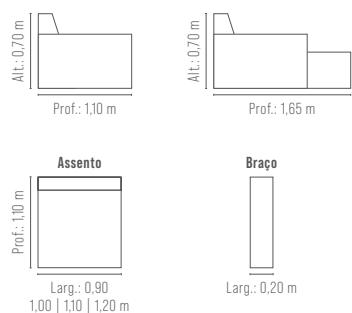
27

## RETRÁTIL *TORONTO*



### REF.: 2071

Assento retrátil, percinta elástica, espuma soft D-28 e manta de fibra (assento com largura superior a 1,00 com mola bonnel).  
Encosto reclinável, espuma soft D-23.  
Almofada lombar solta espuma soft D-18, hiper soft D-20 e manta de fibra.  
Braço espuma D-33 / detalhe tachas ouro velho ou detalhe costura.  
Estrutura eucalipto.  
Pés sapata plástica.

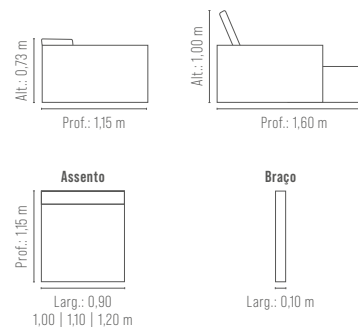


## RETRÁTIL *LINEAL*



### REF.: 2210

Assento retrátil, percinta elástica, espuma soft D-28 e manta de fibra de silicone (assentos com largura de 1,10 e 1,20 com molas bonnel).  
Encosto reclinável, espuma soft D-28 e manta de fibra.  
Almofada lombar solta em espuma soft D-26 e manta de fibra em silicone.  
Braço espuma D-45 / D-23.  
Estrutura eucalipto.  
Pés madeira.

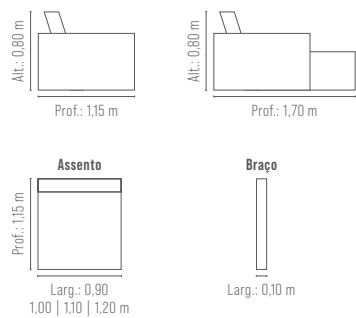


## RETRÁTIL *MONT' BELLUNO*



### REF.: 2097

Assento retrátil, percinta elástica, molas pocket, espuma soft D-28 e manta de fibra (assento com largura superior a 1,00 com mola bonnel).  
Encosto reclinável, almofada em fibra de silicone e manta de fibra.  
Almofada lombar solta em fibra de silicone e manta de fibra.  
Braço espuma D-33 e manta de fibra.  
Estrutura eucalipto.  
Pés madeira.



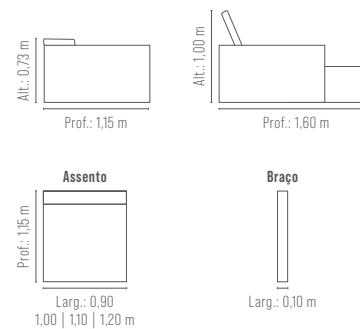
30

## RETRÁTIL *PORTO RICO*



### REF.: 2190

Assento retrátil, percinta elástica, espuma soft D-28 e manta de fibra de silicone (assentos com largura de 1,10 e 1,20 com molas bonnel).  
Encosto reclinável, espuma soft D-28 e manta de fibra.  
Almofadas soltas em fibra em silicone.  
Braço espuma D-45 / D-23.  
Estrutura eucalipto.  
Pés, base de madeira pintada.



31

## RETRÁTIL *MONTREAL*

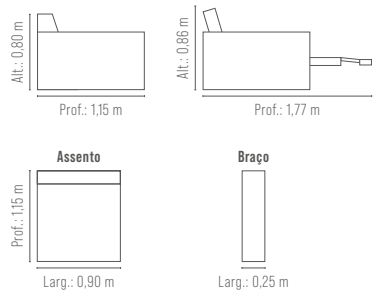


### REF.: 2106

Assento com atuador eletrônico, percinta elástica, espuma (HR) de alta resiliência D-30 e hiper softD-20.  
 Encosto com atuador eletrônico, percinta elástica, almofada em fibra de silicone e hiper soft D-20.  
 Apoio de cabeça com atuador eletrônico, espuma D-45, almofada em fibra de silicone e manta de fibra.  
 Braço espuma D-33 e manta de fibra.  
 Estrutura eucalipto / multilaminado.  
 Pés sapata plástica.

#### Diferenciais:

O kit de atuador eletrônico, proporciona silêncio, praticidade e segurança.  
 Sua praticidade possibilita ao nosso cliente escolher como quer acionar o botão:  
 - Manual: é preciso ficar pressionando o botão até completar o curso do estofado.  
 - Automático: com apenas um toque o estofado abre automaticamente até o final.  
 Kit de atuador eletrônico e estrutura de madeira com 5 anos de garantia.

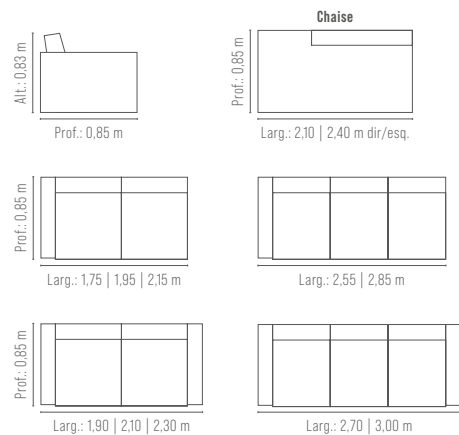


## FIXO *PALAZZO*



### REF.: 2173

Assento fixo, percinta elástica, almofada fixa espuma soft D-26 e hiper soft D-20.  
 Encosto fixo, almofada solta em fibra de silicone e manta de fibra.  
 Braço espuma D-33.  
 Estrutura eucalipto.  
 Pés metálicos.  
 Mesa de madeira laminada.



FIXO **DA VINCI**



**REF.: 3100/1**

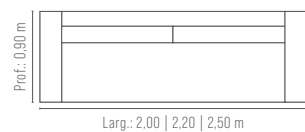
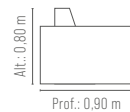
Assento fixo, percinta elástica, almofada solta espuma soft D-26 e manta de fibra.

Encosto fixo, almofada solta em fibra de silicone e manta de fibra.

Braço espuma D-33 e manta de fibra.

Estrutura eucalipto.

Base madeira.



FIXO **LUCCA**



**REF.: 2172**

Assento fixo, percinta elástica, almofada solta espuma soft D-28 e manta de fibra.

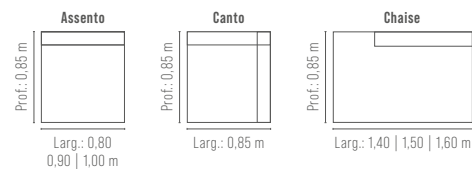
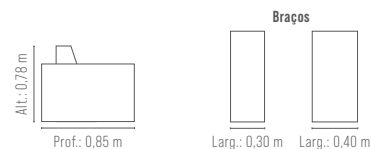
Encosto fixo, almofada solta espuma soft D-28 e manta de fibra.

Almofada lombar solta espuma D-26 e manta de fibra.

Braço espuma D-33.

Estrutura eucalipto.

Pés em madeira.



FIXO *DRESS*



REF.: 2595

Assento fixo, percinta elástica, almofada solta espuma soft D-26 e manta de fibra.

Encosto fixo, almofada solta em fibra de silicone e manta de fibra.

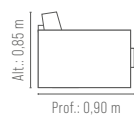
Braço espuma D-33.

Capa Removível.

Ilhós ouro velho / detalhe em couro.

Estrutura eucalipto.

Pés sapata plástica.



FIXO *BLAKE*



REF.: 2117

Assento fixo, percinta elástica, espuma hiper soft D-28.

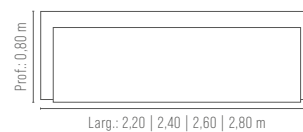
Encosto fixo e braço, espuma hiper soft D-18.

Almofada decorativa solta em fibra de silicone.

Estrutura eucalipto.

Pés em aço carbono.

Pintura epóxi.

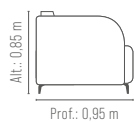


FIXO **FLOW**



**REF.: 2104**

Assento fixo, percinta elástica, espuma soft D-26, hiper soft D-20.  
Encosto fixo, espuma D-45 / almofada espuma D-18 e manta de fibra.  
Almofada lombar solta em fibra de silicone e manta de fibra.  
Braço espuma D-45.  
Estrutura eucalipto / multilaminado.  
Pés alumínio.

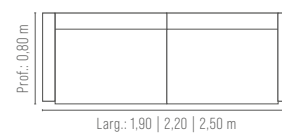
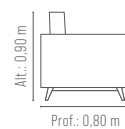


FIXO **PORTINARI**



**REF.: 2056**

Assento fixo, percinta elástica, almofada solta espuma soft D-26 e manta de fibra.  
Encosto fixo, almofada solta espuma soft D-18 e manta de fibra.  
Braço espuma D-33.  
Estrutura eucalipto.  
Base madeira jequitibá.



## RECAMIER *ESTHER*



### REF.: 800/2

Assento espuma soft D-26 e manta de fibra.  
Almofada decorativa solta em fibra de silicone.  
Estrutura eucalipto / eucatex.  
Pés madeira.  
Estrutura eucalipto.  
Base madeira jequitibá.

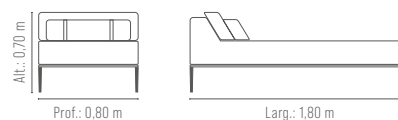


## RECAMIER *ANNE*

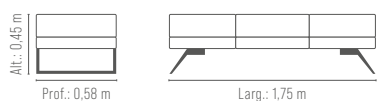


### REF.: 800/4

Assento espuma soft D-28 e manta de fibra.  
Percinta elástica.  
Almofada lombar solta em fibra de silicone e manta de fibra, almofada decorativa solta em fibra de silicone.  
Estrutura eucalipto.  
Pés metal com pintura epóxi.  
Estrutura eucalipto.



## RECAMIER *BLAKE*



### REF.: 800/2

Assento espuma soft D-28 e manta de fibra.  
Estrutura eucalipto / eucatex.  
Pés em aço carbono e pintura epóxi.



## CHAISE *PORTINARI*



**REF.: 2056**

Assento fixo, percinta elástica, almofada solta espuma soft D-26 e manta de fibra.  
Encosto fixo, almofada solta espuma soft D-18 e manta de fibra.  
Braço espuma D-33. | Estrutura eucalipto. | Base madeira jequitibá.

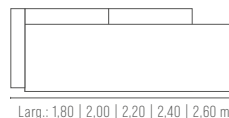
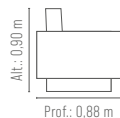


## CHAISE *URBAN*



**REF.: 2046**

Assento fixo, percinta elástica, espuma soft D-26 e manta de fibra.  
Encosto fixo, almofada solta espuma soft D-18 e manta de fibra.  
Braço espuma D-33. | Estrutura eucalipto. | Pés madeira.

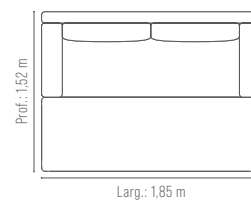
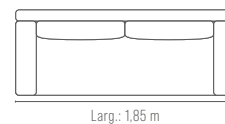
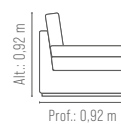


## SOFÁ-CAMA *STILLUS*



**REF.: 1013/3**

Assento fixo, almofada solta espuma soft D-28.  
Encosto fixo, almofada solta em fibra de silicone.  
Braço almofada solta espuma D-28.  
Estrutura eucalipto / MDF.  
Estrutura tubular com rodízios.  
Pés sapata plástica.



CAMA **MESH**

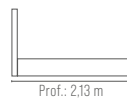


**REF.: 214**

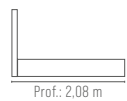
Espuma soft D-23, almofada em fibra de silicone.  
Estrutura eucalipto / MDF.  
Pés sapata plástica.



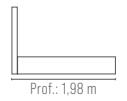
**REF.: XXX/1**



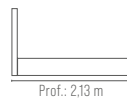
**REF.: XXX/2**



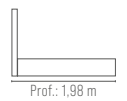
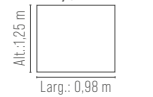
**REF.: XXX/3**



**REF.: XXX/4**



**REF.: XXX/5**



CAMA **CLOUD**




**REF.: 211**

Espuma soft D-23, almofada em fibra de silicone.  
Estrutura eucalipto / MDF.  
Pés sapata plástica.



## CABECEIRAS / PAINÉIS ESTOFADOS



**CAPITONÊ**



**LISTRADA**



**QUADRADA**



**LOSANGO**



**RETANGULAR**



**TACHAS**



Obs.: para tamanhos sob medida, consulte a fábrica.

## LANÇAMENTO CADEIRA *MELISSA*



**REF.: 2187/1**

Assento e encosto em multilaminado anatômico.  
Espuma soft D-28 assento e encosto.  
Base em madeira de taurari.  
Madeira tingida, mel ou preto ebanizado.  
Altura do assento ao chão 47 cm.

